



# Регистрация на площадке




TURBOSQUID

РОССИЙСКИЙ ЭКСПОРТНЫЙ ЦЕНТР

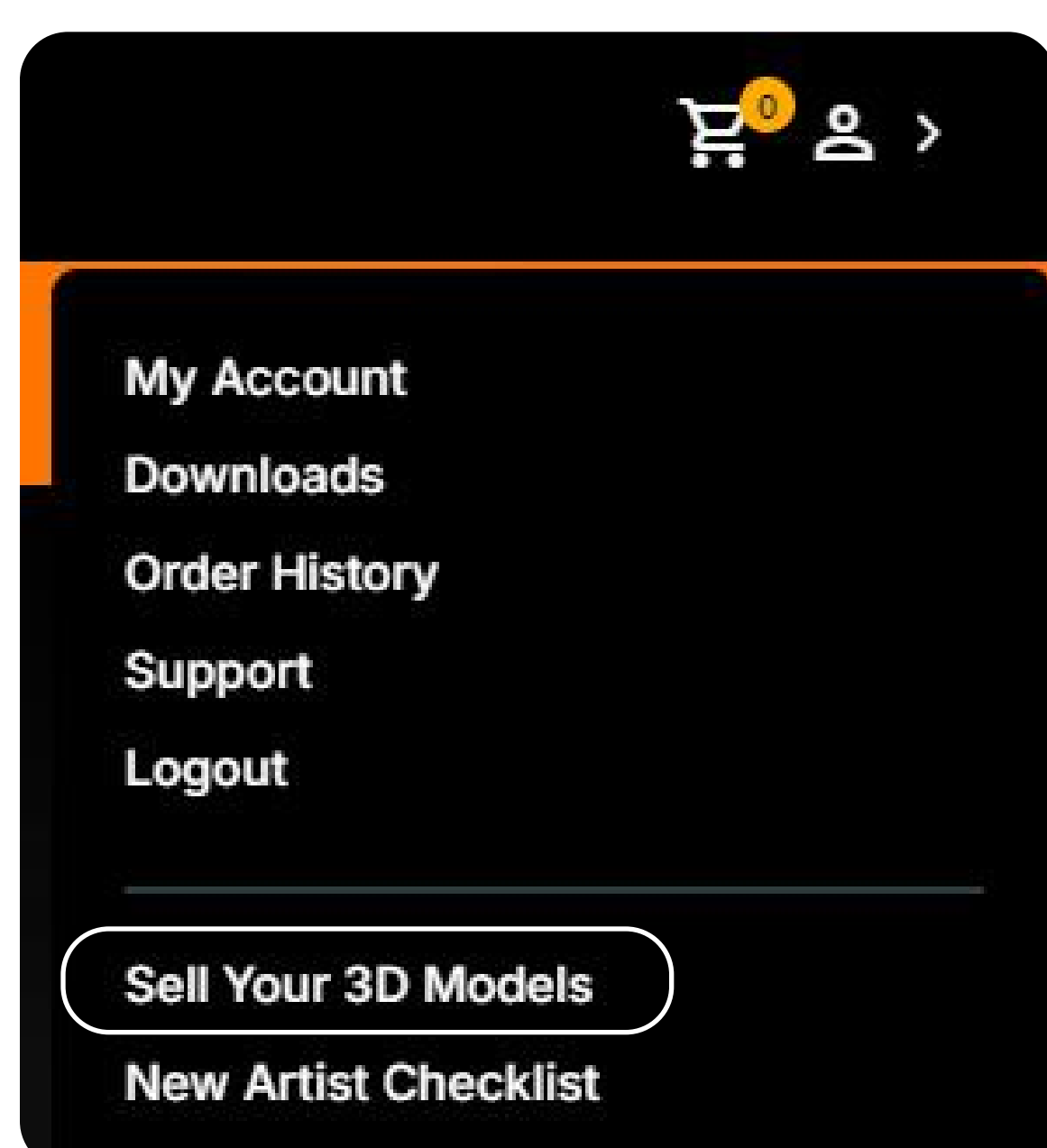
## Шаг 1

Для регистрации на **Turbosquid** перейдите по [ссылке](#) и нажмите на кнопку **Sign up** (Зарегистрироваться), введите адрес эл.почты и придумайте пароль.



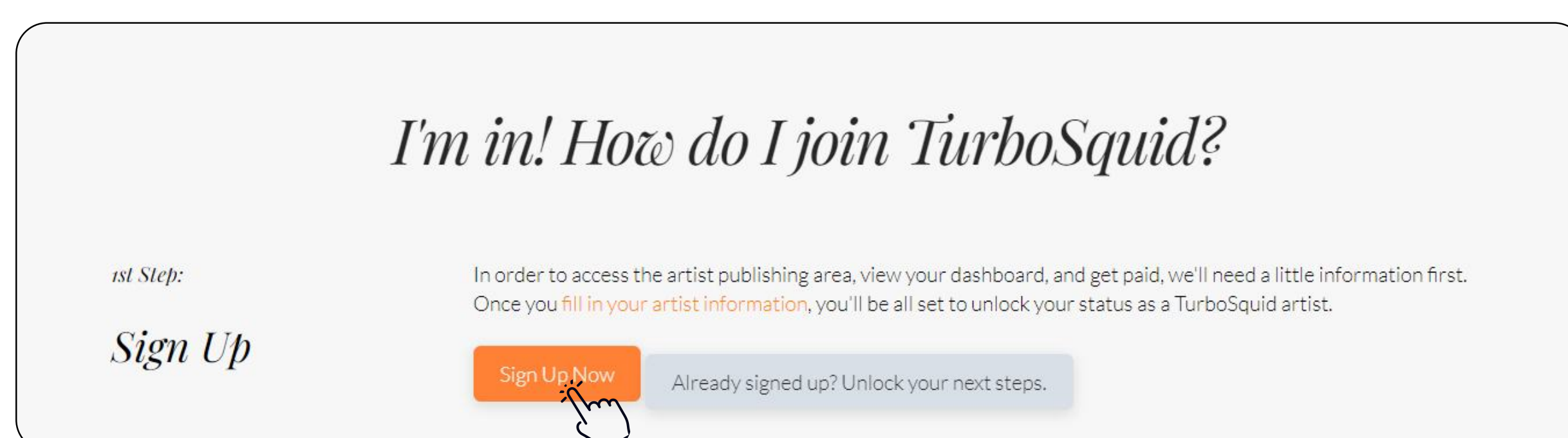
## Шаг 2

После создания аккаунта нажмите на значок человечка в правом верхнем углу и выберите **Sell your 3D models**



## Шаг 3

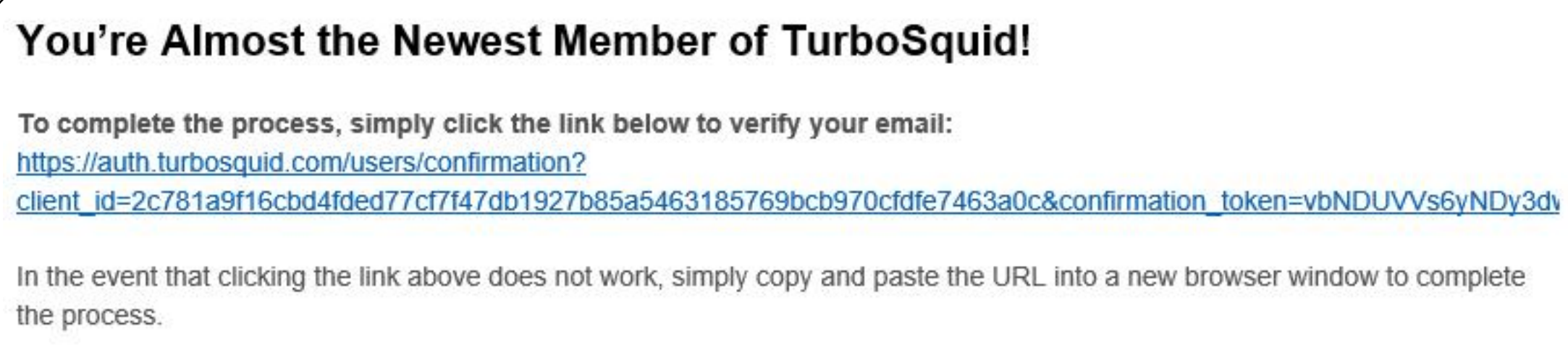
Спуститесь вниз страницы и нажмите **Sign up now** для регистрации в качестве продавца.



## Шаг 4

Введите адрес эл. почты и затем придумайте пароль.

Подтвердите адрес эл.почты по ссылке из письма.



## Шаг 5

Авторизуйтесь в аккаунт и снова нажмите на **Sell your 3D models**, введите данные о зарегистрированном адресе, придумайте логин, способ принятия платежей/гонораров.

**Обратите внимание, что есть только 2 способа принятия платежей: paypal и payouteer. Для регистрации на данных площадках необходимо иметь зарубежное юр.лицо.**

## Готово! Регистрация завершена.

Начните знакомиться с площадкой и размещать карточки товаров. Обратите внимание, что регистрация бесплатная, но площадка может брать комиссию с продаж. Подробнее о гонорарах по [ссылке](#).



## Полезные ссылки

Раздел **«Электронная торговля»** на платформе **«Мой экспорт»**

**Новости онлайн-экспорта** в Telegram

Поддержка: [ask@exportcenter.ru](mailto:ask@exportcenter.ru)

